

# VOLKSWAGEN

AKTIENGESELLSCHAFT



Fortschritt  
*bewegen*

JAHRESPRESSEKONFERENZ UND INVESTORENKONFERENZ

*2015*

Bilanz 2014

„Der Volkswagen Konzern steht für

**Substanz und**

**Verlässlichkeit“**

# 100.000

Bestellungen des neuen Volkswagen  
Passat seit Marktstart in Europa



# 7 Modelle

im Konzern mit Plug-In-Hybrid –  
vom Kompaktauto bis zum Sportwagen



**+10,5%**

Auslieferungen der Marke Audi in 2014



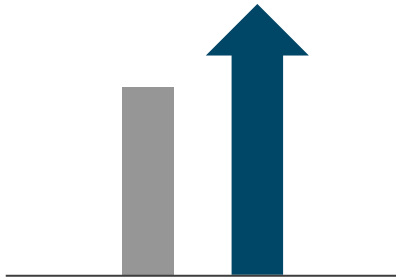
# 3,7 Mio.

Konzernauslieferungen in China in 2014 –  
ein Plus von 12,4 Prozent



## Volkswagen Konzern: Wesentliche Kennzahlen 2014

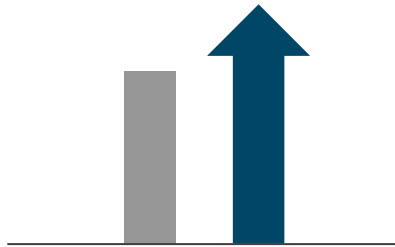
**10,1** Mio.



Auslieferungen (Fzg.)

**+4,2 %**  
gegenüber Vorjahr

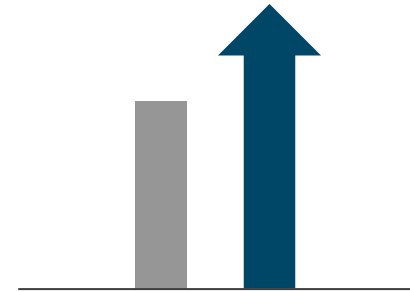
**202** Mrd. €



Umsatzerlöse

**+2,8 %**  
gegenüber Vorjahr

**12,7** Mrd. €

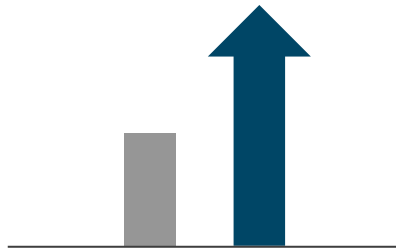


Operatives Ergebnis

**+8,8 %**  
gegenüber Vorjahr

## Volkswagen Konzern: Unsere Erfolgsgeschichte seit 2007

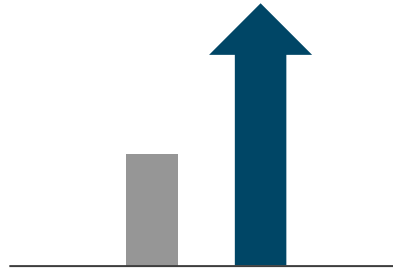
+64%



Auslieferungen (Fzg.)

2007	2014
<b>6,2</b> Mio.	<b>10,1</b> Mio.

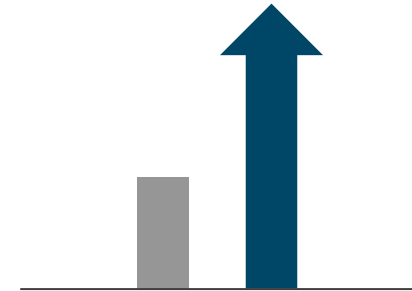
+86%



Umsatzerlöse

2007	2014
<b>109</b> Mrd. €	<b>202</b> Mrd. €

+106%



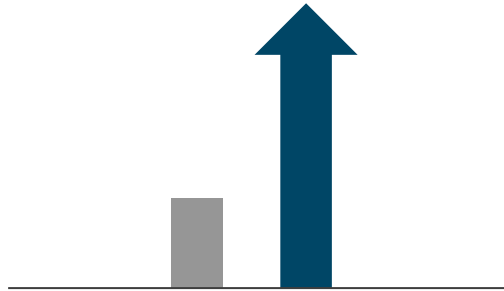
Operatives Ergebnis

2007	2014
<b>6,2</b> Mrd. €	<b>12,7</b> Mrd. €



## Volkswagen Konzern: Hohe Ertragskraft inkl. China (inkl. anteiligem Operativem Ergebnis der chinesischen Joint Ventures)

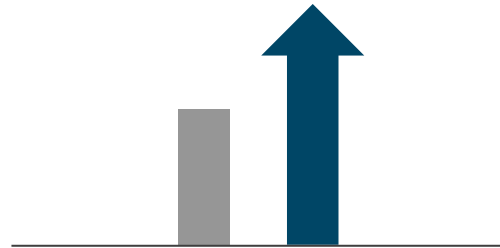
**+15,7 % p.a.**



Operatives Ergebnis (inkl. China JVs)

2007	2014
<b>6,4</b>	<b>17,9</b>
Mrd. €	Mrd. €

**+7,3 % p.a.**



Auslieferungen (Fzg.)

2007	2014
<b>6,2</b>	<b>10,1</b>
Mio.	Mio.



**5** Mrd. €

**jährlicher, nachhaltiger Ergebniseffekt  
bei der Marke Volkswagen bis 2017**

# USA

SUV-Offensive der Marke Volkswagen



9,2%

Operative Rendite von Scania in 2014



Ausblick 2015

**„Der Volkswagen Konzern macht den  
nächsten Schritt  
auf dem Weg an die Spitze“**



# 50

**Neuheiten, Nachfolger und  
Produktbewertungen in 2015**





> 7 Mio.

Fahrzeuge pro Jahr auf MQB-Basis  
bis 2018





# Global Champion

im Nutzfahrzeuggeschäft bei Profitabilität,  
Innovationen und Kundenzufriedenheit





## Volkswagen Konzern - Auslieferungen an Kunden nach Marken

(gerundet)

Fzg.	Januar - Februar 2015	Veränderung Vorjahr in %
Volkswagen Pkw	920.700	-1,6
Audi	260.300	+7,4
ŠKODA	163.000	+7,9
SEAT	56.300	+7,5
Porsche	30.900	+32,6
Bentley	1.200	-15,6
Lamborghini	600	+67,5
Volkswagen Nutzfahrzeuge	62.700	+1,8
MAN	12.600	-24,3
Scania	10.800	-3,7
<b>Weltweit</b>	<b>1.519.100</b>	<b>+1,6</b>

Future Tracks

**„Wir legen jetzt die Basis für den**

**langfristigen Erfolg**

**des Volkswagen Konzerns“**

# 11,5 Mrd.

Euro hat der Volkswagen Konzern 2014  
für Forschung & Entwicklung aufgewendet





## Future Tracks: Unser Kompass für qualitatives Wachstum

### Zukunftstrends



E-Mobilität



Digitalisierung



Geschäftsmodelle



Produktzyklen



Automatisiertes Fahren

### Profitabilität



## Volkswagen Konzern



Audi



SEAT



SKODA



BENTLEY



BUGATTI



LAMBORGHINI



PORSCHE



DUCATI



Nutzfahrzeuge



SCANIA



MAN

# Nr. 1

bei reinen Elektroautos und  
Plug-In-Hybriden in Deutschland



# 450 km

elektrische Reichweite bietet der  
neue Audi R8 e-tron



bis zu **40**

Konzernmodelle können dank Baukästen  
elektrifiziert werden



# 2005

gewinnt das Forschungsfahrzeug „Stanley“  
die DARPA-Challenge





# 60 km/h

kann der nächste Audi A8 ab 2017  
pilotiert fahren



# Industrie 4.0

Mensch und Roboter arbeiten  
Hand in Hand



# 500

Pendler erproben „Intelligente Mobilität“  
in der Region Wolfsburg



# bis zu 10%

Kraftstoff sparen Kunden von MAN und Scania durch Telematikdienste



**VOLKSWAGEN**

AKTIENGESELLSCHAFT

**JAHRESPRESSEKONFERENZ UND INVESTORENKONFERENZ  
ANNUAL MEDIA CONFERENCE AND INVESTOR CONFERENCE**

*2015*